

2024年10月の法改正に伴い
短時間労働者の健康保険の適用が拡大されました。



家族が勤めるパート先で保険証が発行された時は健保の扶養削除を忘れずに



2024年10月の法改正に伴い、パート等で働かれているご家族で、下記の条件にすべて該当される場合は、勤務先の健康保険加入することになります。

勤務先の健康保険に加入された場合、トヨタ車体健保の扶養取消（削除）が必要になりますので、お手続きをお願いします（あわせて保険証をご返却ください）。

●お勤め先の健康保険の加入条件（2024年10月から）

事業所の規模	労働時間	賃金	勤務期間	適用除外
常時51人超	週の 所定労働時間が 20時間以上	月額賃金が 8.8万円以上	勤務期間が 2ヶ月を超えて 見込まれる	学生ではないこと

手続方法



- POSITIVEの健康保険扶養を「対象外」にします。（※申請方法については2ページ目をご覧ください。）
- 不要になった保険証をエルエスコーポレーションにお送りください。

（保険証を紛失した場合は、「[資格喪失者の健康保険者証滅失届](#)」を記入の上、お送りください。）

【送付先】

- ・トヨタ車体の方 …LSCオフィスサポート事業室



【お問合せ】トヨタ車体健康保険組合 第2グループ 担当：水田

TEL：(外線)0566-36-3927 (内線)81-2755 FAX：0566-36-6288

(平日：8:30～12:00、13:00～17:30)

POSITIVE（システム）申請方法

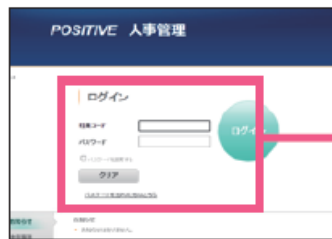
扶養する人が **減ったとき**

子どもや配偶者が就職したなど、**被扶養者の加入条件** に当てはまらなくなった場合は申請してください。

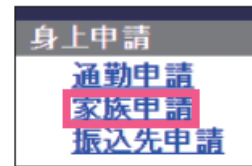


- 自身の会社PCが使える方 ……TAB-Site▶届出・申請▶**人事申請**
- 社外PC(自宅等)、
上司等の会社PCが使える方 ……TAB-Site▶人事HP▶新人事システムの手引き▶**人事申請**にてURLを確認

1 POSITIVE(システム)での申請



一般届出申請▶身上申請▶**家族申請**にて入力



社員コード 5桁の数字(TYは含めない) パスワード 初期パスワードより本人が変更

健康保険扶養の項目で扶養を減らすときは忘れずに『**対象外**』にしてください

健康保険扶養	必須	対象外	対象外
家族手当	非対象	対象	対象外
家族手当(旧制度)	非対象		

2 保険証をLSCへ送付

PCが使えない場合

- 上司の方がPOSITIVEで代理申請
- 紙帳票で申請 ① TAB-Site▶各部HP▶人事部▶帳票▶08紙申請帳票▶**1-4-0家族申請**を記入する(上司に出かしてもらってください) ② 保険証と一緒にLSCへ送付

注意事項

- 略称について TPSC▶トヨタパーソナルサポート株式会社 LSC▶株式会社エル・エス・コーポレーション
- POSITIVEはスマホからは申請できません(PCでの申請のみとなります)。
- 紙帳票での申請は、LSCが本人代理申請でPOSITIVEに入力します。上司承認は、紙帳票の申請の場合でもPOSITIVEでの承認となります。

POSITIVE(人事申請)に関する問い合わせ先

トヨタパーソナルサポート株式会社 E-mail ssc-support-ty@toyota-ps.co.jp

※POSITIVEの申請方法に関する問い合わせは、メール件名に【申請】と記載し、健康保険証の発行等に関する手続きの問い合わせは【社会保険】と記載して、送信をお願いします。

件名: 【申請】、または【社会保険】
本文: ①社員番号(5桁) ②氏名 ③所属部署
④電話番号 ⑤内容

Eメール作成用QRコード



順次ご回答いたしますが、お問い合わせの集中により、ご回答に時間を要する場合があります。ご了承ください。